

FUNDACIÓN  
**iluminar**

**PROFORMA  
PRESUPUESTO  
2021**

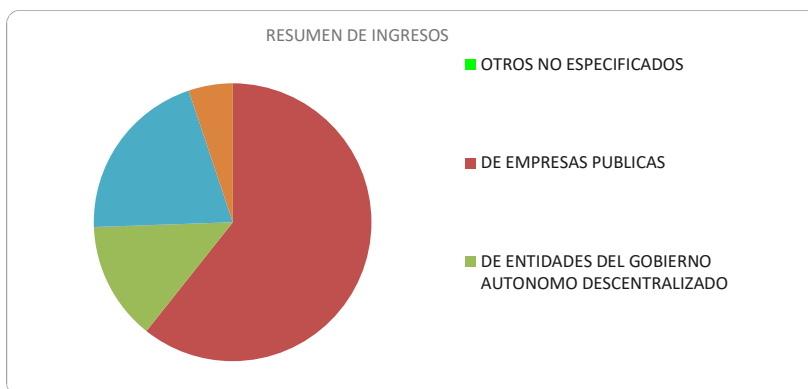


PROFORMA PRESUPUESTO 2021  
INGRESOS  
FUNDACIÓN ILUMINAR LUZ Y COLOR PARA CUENCA

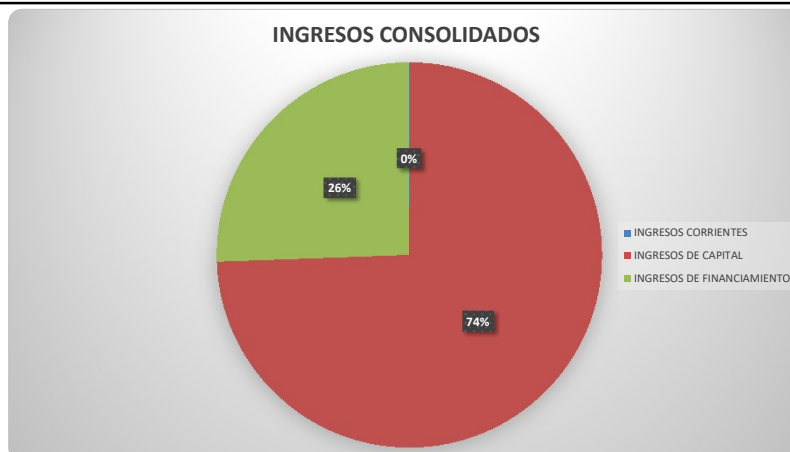
Fecha de  
27/07/2021

CODIGO	CONCEPTO	VALOR
<b>1</b>	<b>INGRESOS CORRIENTES</b>	<b>100.00 \$</b>
<b>1.9</b>	<b>OTROS INGRESOS</b>	<b>100.00 \$</b>
<b>1.9.04</b>	<b>OTROS NO OPERACIONALES</b>	<b>100.00 \$</b>
1.9.04.99	OTROS NO ESPECIFICADOS	100.00 \$
<b>2</b>	<b>INGRESOS DE CAPITAL</b>	<b>487,765.47 \$</b>
<b>2.8</b>	<b>TRANSFERENCIAS Y DONACIONES DE CAPITAL Y INVERSION</b>	<b>487,765.47 \$</b>
<b>2.8.01</b>	<b>TRANSFERENCIAS DE CAPITAL E INVERSION SECTOR PUBLICO</b>	<b>487,665.47 \$</b>
<b>2.8.01.03</b>	<b>DE EMPRESAS PÚBLICAS</b>	<b>397,565.47 \$</b>
2.8.01.03.01	ETAPA EP 2021	50,000.00 \$
2.8.01.03.02	ELECAUSTRO 2021	50,000.00 \$
2.8.01.03.03	CENTROSUR 2021	50,000.00 \$
2.8.01.03.04	CELEC-HIDROPAUTE 2021	50,000.00 \$
2.8.01.03.05	CENTROSUR: 2017-2018-2019-2020	197,565.47 \$
2.8.01.03.06		
<b>2.8.01.04</b>	<b>DE ENTIDADES DEL GOBIERNO AUTONOMO DESCENTRALIZADO</b>	<b>90,100.00 \$</b>
2.8.01.04.01	GAD MUNICIPAL DEL CANTÓN CUENCA 2021	90,000.00 \$
2.8.01.04.02	Convenios con Entidades de Gobiernos Autónomos Descentralizados	100.00 \$
<b>2.8.02</b>	<b>TRANSFERENCIAS Y DONACIONES DE CAPITAL E INVERSION SECTOR PRIVADO INTERNO</b>	<b>100.00 \$</b>
<b>2.8.02.11</b>	<b>Transferencias del Sector Privado no Financiero</b>	<b>100.00 \$</b>
2.8.02.11.1	Convenios sector privado	100.00 \$
<b>3</b>	<b>INGRESOS DE FINANCIAMIENTO</b>	<b>167,553.86 \$</b>
<b>3.7</b>	<b>SALDOS DISPONIBLES</b>	<b>133,911.86 \$</b>
<b>3.7.01</b>	<b>SALDOS DE CAJA Y BANCOS</b>	<b>133,911.86 \$</b>
3.7.01.02	FONDOS DE AUTOGESTION	133,911.86 \$
<b>3.8</b>	<b>CUENTAS PENDIENTES POR COBRAR</b>	<b>33,642.00 \$</b>
<b>3.8.01</b>	<b>CUENTAS PENDIENTES POR COBRAR</b>	<b>33,642.00 \$</b>
3.8.01.05	DE ANTICIPOS POR DEVENGAR DE EJERCICIOS ANTERIORES - COMPRA DE BIENES Y/O SERVICIOS	33,642.00 \$
	<b>TOTAL</b>	<b>655,419.33 \$</b>

RESUMEN DE INGRESOS				
	CODIGO	DESCRIPCION	VALOR	%
1	INGRESOS CORRIENTES	1.9.04.99 OTROS NO ESPECIFICADOS	100.00	0.02%
2	INGRESOS DE CAPITAL	2.8.01.03 DE EMPRESAS PUBLICAS	397,565.47	60.66%
		2.8.01.04 DE ENTIDADES DEL GOBIERNO AUTONOMO DESCENTRALIZADO	90,100.00	13.75%
		2.8.02.11 TRANSFERENCIAS DEL SECTOR PRIVADO NO FINANCIERO	100.00	0.02%
3	INGRESOS DE FINANCIAMIENTO	3.7.01.02 FONDOS DE AUTOGESTION	133,911.86	20.43%
		3.8.01.05 DE ANTICIPOS POR DEVENGAR DE EJERCICIOS ANTERIORES - COMPRA DE BIENES Y/O SERVICIOS	33,642.00	5.13%
<b>TOTAL:</b>			<b>655,419.33</b>	<b>100.00%</b>



INGRESOS CONSOLIDADOS			
CODIGO	DESCRIPCION	VALOR	%
1	INGRESOS CORRIENTES	\$ 100.00	0.02%
2	INGRESOS DE CAPITAL	\$ 487,765.47	74.42%
3	INGRESOS DE FINANCIAMIENTO	\$ 167,553.86	25.56%
<b>TOTAL DE INGRESOS CONSOLIDADOS:</b>		<b>\$ 655,419.33</b>	<b>100.00%</b>





**PROFORMA PRESUPUESTO FUNDACIÓN ILUMINAR 2021**

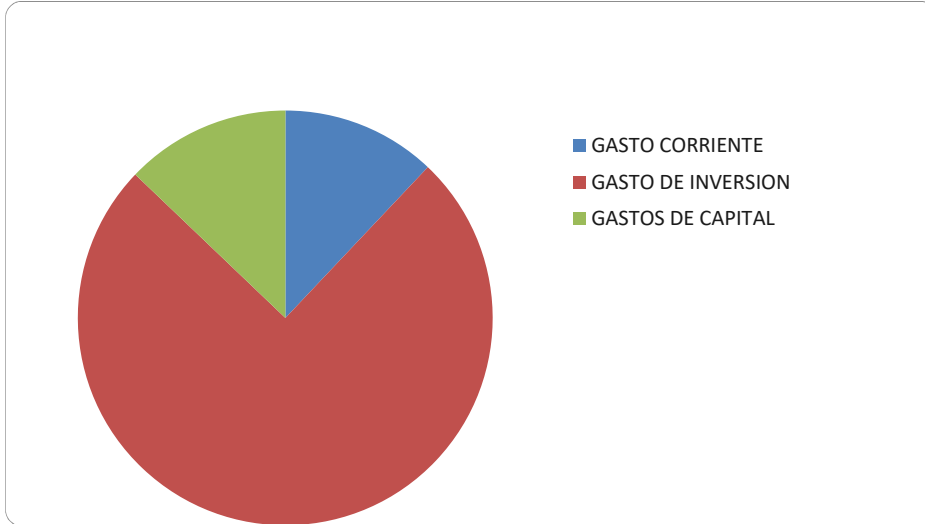
Fecha de  
impresión:  
27/07/2021

CÓDIGO	CONCEPTO	VALOR
<b>5</b>	<b>GASTO CORRIENTE</b>	<b>79,121.00</b>
<b>5.1</b>	<b>GASTOS EN PERSONAL</b>	<b>56,201.00</b>
<b>5.1.01</b>	<b>REMUNERACIONES BASICAS</b>	<b>40,914.00</b>
5.1.01.05	REMUNERACIONES UNIFICADAS	40,914.00
<b>5.1.02</b>	<b>REMUNERACIONES COMPLEMENTARIAS</b>	<b>3,810.00</b>
5.1.02.03	DECIMO TERCER SUELDO	3,410.00
5.1.02.04	DECIMO CUARTO SUELDO	400.00
<b>5.1.05</b>	<b>REMUNERACIONES TEMPORALES</b>	<b>3,200.00</b>
5.1.05.06	LICENCIA REMUNERADA	100.00
5.1.05.09	HORAS EXTRAORDINARIAS Y SUPLEMENTARIAS	100.00
5.1.05.12	SUBROGACION	2,000.00
5.1.05.13	ENCARGOS	1,000.00
<b>5.1.06</b>	<b>APORTES PATRONALES A LA SEGURIDAD SOCIAL</b>	<b>8,177.00</b>
5.1.06.01	APORTE PATRONAL	4,767.00
5.1.06.02	FONDOS DE RESERVA	3,410.00
<b>5.1.07</b>	<b>INDEMNIZACIONES</b>	<b>100.00</b>
5.1.07.07	COMPENSACION POR VACACIONES NO GOZADAS POR CESACION DE FUNCIONES	100.00
<b>5.3</b>	<b>BIENES Y SERVICIOS DE CONSUMO</b>	<b>20,820.00</b>
<b>5.3.01</b>	<b>SERVICIOS BASICOS</b>	<b>100.00</b>
5.3.01.06	SERVICIO DE CORREO	100.00
<b>5.3.02</b>	<b>SERVICIOS GENERALES</b>	<b>1,920.00</b>
5.3.02.04	EDICION, IMPRESIÓN, REPRODUCCIÓN Y PUBLICACIONES	100.00
5.3.02.07	DIFUSIÓN INFORMACIÓN Y PUBLICIDAD	500.00
5.3.02.08	SERVICIOS DE SEGURIDAD Y VIGILANCIA	100.00
5.3.02.09	SERVICIOS DE ASEO, LAVADO DE VESTIMENTA DE TRABAJO, FUMIGACIÓN, DESINFECCIÓN, LIMPIEZA DE INSTALACIONES, MANEJO DE DESECHOS CONTAMINADOS, RECUPERACIÓN Y CLASIFICACIÓN DE MATERIALES RECICLABLES.	1,120.00
5.3.02.99	OTROS SERVICIOS GENERALES	100.00
<b>5.3.03</b>	<b>TRASLADOS, INSTALACIONES , VIATICOS Y SUBSISTENCIAS</b>	<b>4,000.00</b>
5.3.03.01	PASAJES AL INTERIOR	1,000.00
5.3.03.02	PASAJES AL EXTERIOR	1,000.00
5.3.03.03	VIATICOS Y SUBSISTENCIAS AL INTERIOR	1,000.00
5.3.03.04	VIATICOS Y SUBSISTENCIAS AL EXTERIOR	1,000.00
<b>5.3.04</b>	<b>INSTALACION MANTENIMIENTO Y REPARACIONES</b>	<b>800.00</b>
5.3.04.02	EDIFICIOS LOCALES Y RESIDENCIAS Y CABLEADO ESTRUCTURADO	200.00
5.3.04.03	MOBILIARIOS (INSTALACION MANTENIMIENTO Y REPARACION)	300.00
5.3.04.04	MAQUINARIAS Y EQUIPOS (INSTALACIÓN, MANTENIMIENTO Y REPARACIÓN)	300.00
<b>5.3.06</b>	<b>CONTRATACIONES DE ESTUDIOS E INVESTIGACIONES</b>	<b>2,000.00</b>
5.3.06.12	SERVICIO DE CAPACITACIÓN	2,000.00
<b>5.3.08</b>	<b>BIENES DE USO Y CONSUMO CORRIENTE</b>	<b>11,700.00</b>
5.3.08.01	ALIMENTOS Y BEBIDAS	1,000.00
5.3.08.02	VESTUARIO, LENCERÍA, PRENDAS DE PROTECCIÓN Y ACCESORIOS PARA UNIFORMES DEL PERSONAL DE PROTECCIÓN, VIGILANCIA Y SEGURIDAD.	1,900.00
5.3.08.04	MATERIALES DE OFICINA	700.00
5.3.08.05	MATERIALES DE ASEO	500.00
5.3.08.07	MATERIALES DE IMPRESIÓN, FOTOGRAFÍA, REPRODUCCIÓN Y PUBLICACIONES	300.00
5.3.08.09	MEDICAMENTOS	100.00
5.3.08.13	REPUESTOS Y ACCESORIOS	300.00
5.3.08.24	INSUMOS, BIENES Y MATERIALES PARA PRODUCCIÓN DE PROGRAMAS DE RADIO, TELEVISIÓN, EVENTOS CULTURALES, ARTÍSTICOS Y ENTRETENIMIENTO EN GENERAL	6,800.00
5.3.08.99	OTROS DE USO Y CONSUMO CORRIENTE	100.00
<b>5.3.14</b>	<b>MAQUINARIAS Y EQUIPOS</b>	<b>300.00</b>
5.3.14.01	MAQUINARIAS Y EQUIPOS	300.00
<b>5.7</b>	<b>OTROS GASTOS CORRIENTES</b>	<b>2,100.00</b>
<b>5.7.02</b>	<b>SEGUROS, COSTOS FINANCIEROS Y OTROS GASTOS</b>	<b>2,100.00</b>
5.7.02.01	SEGUROS, COSTOS FINANCIEROS Y OTROS GASTOS	2,000.00
5.7.02.03	COMISIONES BANCARIAS	100.00
<b>7</b>	<b>GASTOS INVERSION</b>	<b>491,933.33</b>
<b>7.1</b>	<b>GASTOS EN PERSONAL</b>	<b>28,903.00</b>
<b>7.1.01</b>	<b>REMUNERACIONES BASICAS</b>	<b>17,536.00</b>
7.1.01.05	REMUNERACIONES UNIFICADAS	17,536.00
<b>7.1.02</b>	<b>REMUNERACIONES COMPLEMENTARIAS</b>	<b>1,862.00</b>
7.1.02.03	DECIMO TERCER SUELDO	1,462.00

7.1.02.04	DECIMO CUARTO SUELDO	400.00
<b>7.1.05</b>	<b>REMUNERACIONES TEMPORALES</b>	<b>5,000.00</b>
7.1.05.09	HORAS EXTRAORDINARIAS Y SUPLEMENTARIAS	2,000.00
7.1.05.10	SERVICIOS PERSONALES POR CONTRATO	3,000.00
<b>7.1.06</b>	<b>APORTES PATRONALES A LA SEGURIDAD SOCIAL</b>	<b>3,505.00</b>
7.1.06.01	APORTE PATRONAL	2,043.00
7.1.06.02	FONDOS DE RESERVA	1,462.00
<b>7.1.07</b>	<b>INDEMNIZACIONES</b>	<b>1,000.00</b>
7.1.07.07	COMPENSACION POR VACACIONES NO GOZADAS POR CESACION DE FUNCIONES	1,000.00
<b>7.3</b>	<b>BIENES Y SERVICIOS PARA INVERSION</b>	<b>215,364.86</b>
<b>7.3.02</b>	<b>SERVICIOS GENERALES</b>	<b>175,474.86</b>
<b>7.3.02.04</b>	<b>EDICION, IMPRESION, REPRODUCCION Y PUBLICACIONES, SUSCRIPCIONES, FOTOCOPIADO</b>	<b>2,000.00</b>
7.3.02.04.01	EDICION, IMPRESION, REPRODUCCION Y PUBLICACIONES, SUSCRIPCIONES, FOTOCOPIADO	2,000.00
<b>7.3.02.05</b>	<b>ESPECTACULOS CULTURALES Y SOCIALES</b>	<b>173,474.86</b>
7.3.02.05.01	EVENTOS CULTURALES Y SOCIALES (Fundación de Cuenca, Independencia Cuenca, Carnaval, Corpus Christi, otros)	30,000.00
7.3.02.05.02	FIESTAS NAVIDAD	143,474.86
<b>7.3.04</b>	<b>INSTALACIÓN MANTENIMIENTO Y REPARACIONES</b>	<b>14,240.00</b>
<b>7.3.04.17</b>	<b>INFRAESTRUCTURA</b>	<b>14,240.00</b>
7.3.04.17.01	MANTENIMIENTO ILUMINACION ORNAMENTAL	14,240.00
<b>7.3.05</b>	<b>ARRENDAMIENTOS DE BIENES</b>	<b>2,100.00</b>
<b>7.3.05.02</b>	<b>EDIFICIOS LOCALES Y RESIDENCIAS</b>	<b>100.00</b>
7.3.05.02.01	ARRENDAMIENTO DE BODEGA	100.00
<b>7.3.05.05</b>	<b>VEHÍCULOS (ARRENDAMIENTOS)</b>	<b>2,000.00</b>
7.3.05.05.01	ARRENDAMIENTO DE VEHÍCULO	2,000.00
<b>7.3.06</b>	<b>CONTRATACIÓN DE ESTUDIOS, INVESTIGACIONES Y SERVICIOS TÉCNICOS ESPECIALIZADOS</b>	<b>1,600.00</b>
<b>7.3.06.05</b>	<b>ESTUDIOS Y DISEÑOS DE PROYECTOS</b>	<b>1,600.00</b>
7.3.06.05.01	ESTUDIOS ILUMINACIÓN ORNAMENTAL IGLESIA SAN BLAS	1,600.00
<b>7.3.08</b>	<b>BIENES DE USO Y CONSUMO PARA INVERSION</b>	<b>17,800.00</b>
<b>7.3.08.11</b>	<b>MATERIALES DE CONSTRUCCIÓN, ELECTRICOS, PLOMERIA Y CARPINTERIA</b>	<b>17,800.00</b>
7.3.08.11.01	MATERIALES ELÉCTRICOS (MANTENIMIENTO), PLOMERÍA Y CARPINTERÍA	17,800.00
<b>7.3.08.13</b>	<b>REPUESTOS Y ACCESORIOS</b>	<b>100.00</b>
7.3.08.13.01	REPUESTOS Y ACCESORIOS	100.00
<b>7.3.14</b>	<b>BIENES MUEBLES NO DEPRECIABLES</b>	<b>4,150.00</b>
7.3.14.3	MUEBLES OFICINA	500.00
7.3.14.06	HERRAMIENTAS	650.00
7.3.14.11	PARTES Y REPUESTOS	3,000.00
<b>7.5</b>	<b>OBRAS PUBLICAS</b>	<b>247,665.47</b>
<b>7.5.01</b>	<b>OBRAS DE INFRAESTRUCTURA</b>	<b>247,665.47</b>
<b>7.5.01.04</b>	<b>DE URBANIZACION Y EMBELLECIMIENTO</b>	<b>247,665.47</b>
<b>7.5.01.04.01</b>	<b>OTRAS EDIFICACIONES</b>	<b>247,665.47</b>
7.5.01.04.01.01	ILUMINACIÓN ORNAMENTAL VARIOS	100.00
7.5.01.04.01.02	OBRA PUBLICA CENTROSUR	247,565.47
<b>8</b>	<b>GASTOS DE CAPITAL</b>	<b>84,365.00</b>
<b>8.4</b>	<b>ACTIVOS DE LARGA DURACION</b>	<b>84,365.00</b>
<b>8.4.01</b>	<b>BIENES MUEBLES</b>	<b>84,365.00</b>
<b>8.4.01.03</b>	<b>MOBILIARIO</b>	<b>500.00</b>
8.4.01.03.01	MUEBLES OFICINA	500.00
<b>8.4.01.04</b>	<b>MAQUINARIAS Y EQUIPOS</b>	<b>76,300.00</b>
8.4.01.04.01	FIGURAS Y ALEGORÍAS	60,000.00
8.4.01.04.02	EQUIPOS DE OFICINA	500.00
8.4.01.04.03	EQUIPOS DE MEDICIÓN Y CONTROL	100.00
8.4.01.04.04	EQUIPOS DE ILUMINACIÓN	15,700.00
<b>8.4.01.06</b>	<b>HERRAMIENTAS (LARGA DURACIÓN)</b>	<b>200.00</b>
8.4.01.06.01	HERRAMIENTAS	200.00
<b>8.4.01.07</b>	<b>EQUIPOS, SISTEMAS Y PAQUETES INFORMATICOS</b>	<b>7,365.00</b>
8.4.01.07.01	EQUIPOS SISTEMAS Y PAQUETES INFORMATICOS	7,365.00
	<b>TOTAL GENERAL</b>	<b>655,419.33</b>

### RESUMEN DE GASTOS 2020

CODIGO	CONCEPTO	VALOR	%
5.	GASTO CORRIENTE	79,121.00	12.07%
7.	GASTO DE INVERSION	491,933.33	75.06%
8.	GASTOS DE CAPITAL	84,365.00	12.87%
	<b>TOTAL</b>	<b>655,419.33</b>	<b>100.0%</b>



### RESUMEN DE GASTOS POR PROGRAMAS 2020

CODIGO	CONCEPTO	VALOR	%
5.1	GASTOS EN PERSONAL CORRIENTE	56,201.00	8.57%
5.3	BIENES Y SERVICIO CONSUMO CORRIENTE	20,820.00	3.18%
5.7	OTROS GASTOS CORRIENTES	2,100.00	0.32%
7.1	GASTOS PERSONAL INVERSION	28,903.00	4.41%
7.3	BIENES Y SERVICIO INVERSION	215,364.86	32.86%
7.5	OBRA PUBLICA	247,665.47	37.79%
8.4	ACTIVOS DE LARGA DURACION	84,365.00	12.87%
	<b>TOTAL</b>	<b>655,419.33</b>	<b>100.00%</b>

